



Tabela 1: Notas das avaliações de Estatística Computacional. Tabela organizada pelo número de matrícula do alunos. Cada trabalho somou 0,75 na média das três avaliações.

grr	p1	p2	p3	t	ex	mf	f	grr	p1	p2	p3	t	ex	mf	f
GRR20041394				0		0,00	50	GRR20108025	4,93	1,67		1		2,95	14
GRR20088649				0		0,00	38	GRR20108029	2,73	3,08		1		2,69	8
GRR20088750				0		0,00	44	GRR20108031				0		0,00	38
GRR20096657	4,70	6,42	3,75	2	5,96	6,21	6	GRR20108037	2,73	6,13	4,75	1	7,92	6,60	2
GRR20096711				0		0,00	48	GRR20108038	6,33	5,00	3,75	2	6,92	6,72	6
GRR20096715	1,97		3,00	2		3,16	46	GRR20108040				0		0,00	50
GRR20096735	3,70			1		1,98	24	GRR20108045				0		0,00	36
GRR20096746				0		0,00	50	GRR20108047	2,33	5,29	3,00	2	7,60	6,32	0
GRR20096755				0		0,00	50	GRR20108054	7,50	5,75	4,63	2		7,46	1
GRR20096756				0		0,00	48	GRR20108056				0		0,00	48
GRR20096759				0		0,00	50	GRR20108060	1,40	1,88		2		2,59	12
GRR20096769				0		0,00	50	GRR20108067	4,87			1		2,37	28
GRR20096771				1		0,75	30	GRR20108069				0		0,00	46
GRR20096789	3,20	4,58	2,50	0		3,43	10	GRR20108075	1,80	3,46	2,75	2	5,83	5,00	0
GRR20096805				0		0,00	40	GRR20108077	2,67	7,67	3,00	2	5,04	5,49	2
GRR20096807				0		0,00	48	GRR20108087				0		0,00	44
GRR20096809				0		0,00	44	GRR20108091				0		0,00	42
GRR20096815				0		0,00	50	GRR20108094	0,00	4,50	1,13	0		1,88	22
GRR20108002				0		0,00	46	GRR20108103	6,17	4,08	5,50	2	5,48	6,11	8
GRR20108008				0		0,00	50	GRR20108112				0		0,00	40
GRR20108009	6,03	7,00	4,25	2		7,26	2	GRR20108115				0		0,00	44
GRR20108010	0,00	1,25		2		1,92	10	GRR20108120	4,67	3,33	5,50	2	7,63	6,81	4
GRR20108011	7,50	7,42	6,13	2		8,51	0	GRR20108123	5,70	5,42	3,13	2	6,08	6,17	0
GRR20108014	7,67	8,58	6,25	2		9,00	4	GRR20108129	0,00	1,67		2		2,06	44
GRR20108022	7,10	7,83	6,00	2		8,48	4	GRR20108133				0		0,00	40
GRR20108023	2,40			1		1,55	34	GRR20108135	3,87			2		2,79	34

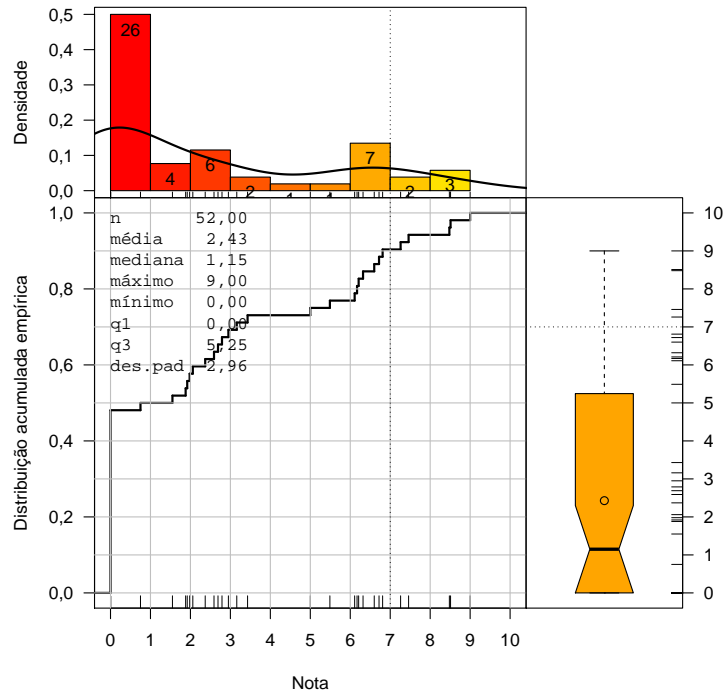


Figura 1: Desempenho final dos acadêmicos disciplina estatística de Estatística Computacional. Média para aprovação é 5. Taxa de aprovação foi de 0,25.

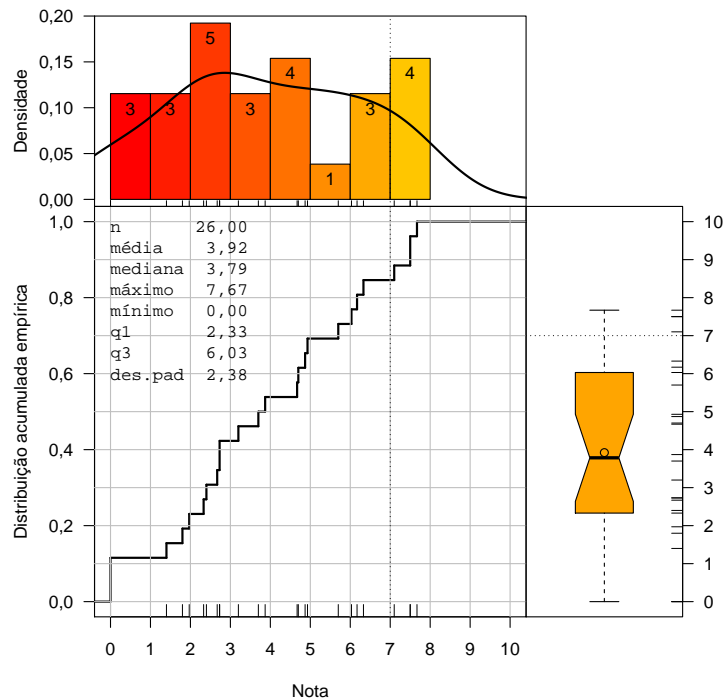


Figura 2: Desempenho dos acadêmicos na primeira avaliação de Estatística Computacional.

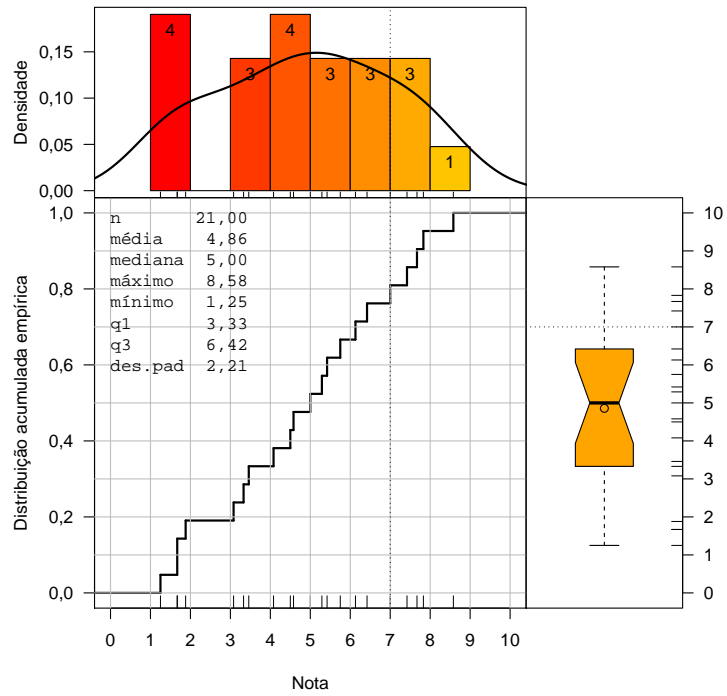


Figura 3: Desempenho dos acadêmicos na segunda avaliação de Estatística Computacional.

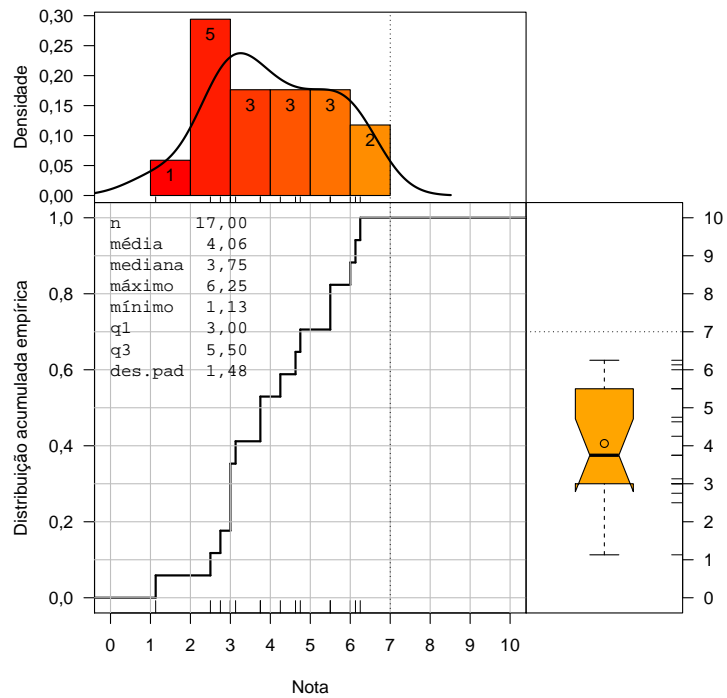


Figura 4: Desempenho dos acadêmicos na terceira avaliação de Estatística Computacional.